









MAVIDOOR PORTE SECTIONNELLE

Pour fermeture sécurisée et isolée des bâtiments industriels et entrepôts

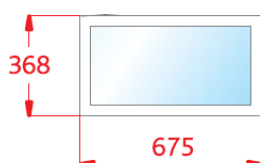
CARACTERISTIQUES :

- Tablier constitué de sections articulées et isolés
Épaisseur panneau : 40 mm
Couleur face extérieure : 8 RAL
Au choix
- Couleur face intérieure : blanc
- Hublot : rectangulaire ou rond 1 hublot/m maxi 2 rangées
- MAXISION : définir le nbre de rangées (panneau bas plein)
- Coefficient thermique : 2.46 W (m².K)
- Isolation phonique : 28 dB
- Rail en acier galvanisé
- Système de sécurité par stop chute
- Ressort de compensation (20000 cycles)
- Manœuvre par cordon
- Pose côté intérieur obligatoire
- Blocage bas pour fermeture sécurisée (manuelle)
- Maxi 6500 X 6500
- NORME 13-241-1 Cetim

COULEUR AU CHOIX

	Blanc RAL 9016 Stucco
	Gris pierre RAL 9002 Stucco
	Gris métal RAL 9006 micro-rai
	Gris RAL 7016 micro-rainuré
	Gris RAL 9007 micro-rainuré
	Bleu RAL 5010 Stucco
	Rouge RAL 3000 Stucco
	Marron RAL 8014 Stucco

OPTION HUBLOT rectangulaire ou rond



Option MAVISION

Porte ouverture sur la communication de demain



1 hublot / m

Une exclusivité pour personnaliser vos portes sectionnelles à vos couleurs et vos envies (photo 300 dpi à fournir)



ENCOMBREMENT

	Linéau standard	Linéau haut	Linéau vertical
Largeur baie maxi	6500 mm	6500 mm	6500 mm
Hauteur baie maxi	6500 mm	6000 mm	6500 mm
Retombée linéau (L)	450	VL = L -350	
Ecoîçon (E)	120	120	120
Réservation moteur	250	250	250
Hauteur rail (HR)	Baie +200 mm	Baie + VL	
Recul nécessaire (R)	Baie + 1000 mm	Baie + VL +1000 mm	550 mm

MAVIFLEX

8- Rue VAUCANSON

69150 Décines

Tel : 04 72 15 88 88

Fax : 04 72 15 88 80

www.maviflex.com